

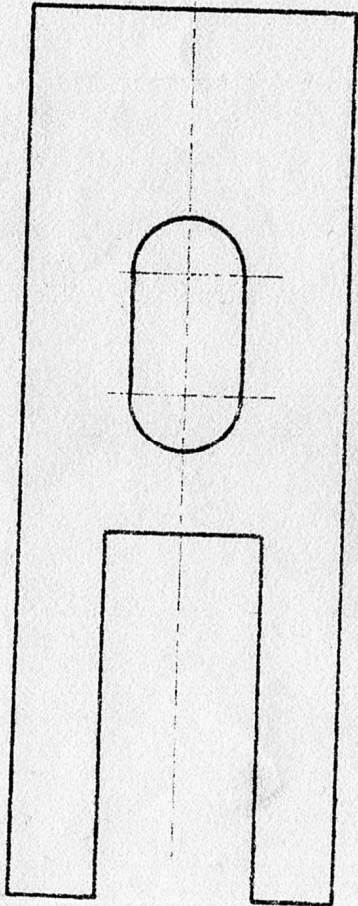

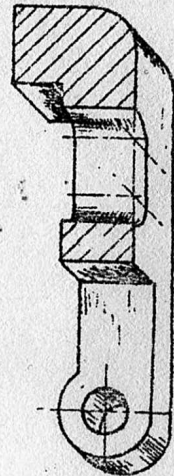
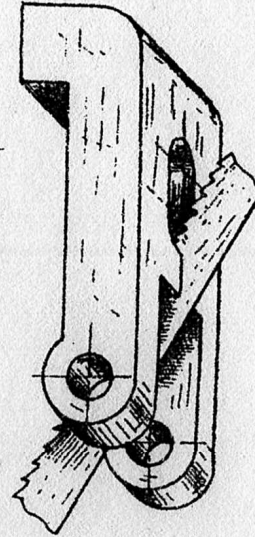
14. BRIDE DE SERRAGE

Acier E36 - Échelle 1 : 2



- Données :**
- la vue de face et la vue de dessus incomplètes.
 - l'axe de la vue de droite d'une bride de serrage.
- EXERCICE :**
- 1) Esquisser le rectangle capable de la vue de droite
 - 2) Esquisser les détails sur toutes les vues.
 - 3) Faire la mise au net, vue de face coupe A-A
 - 4) Désigner le plan de coupe et la vue en coupe

Perspective : voir ci-dessus



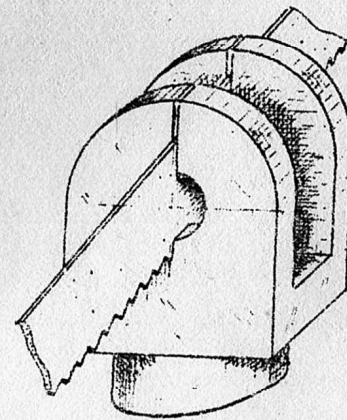
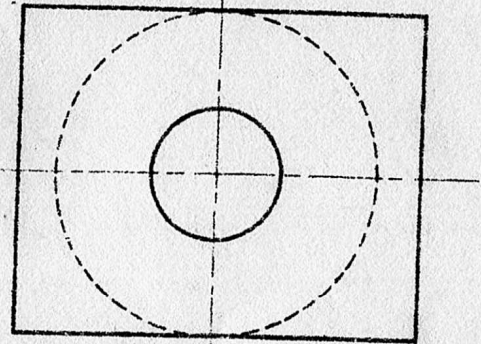
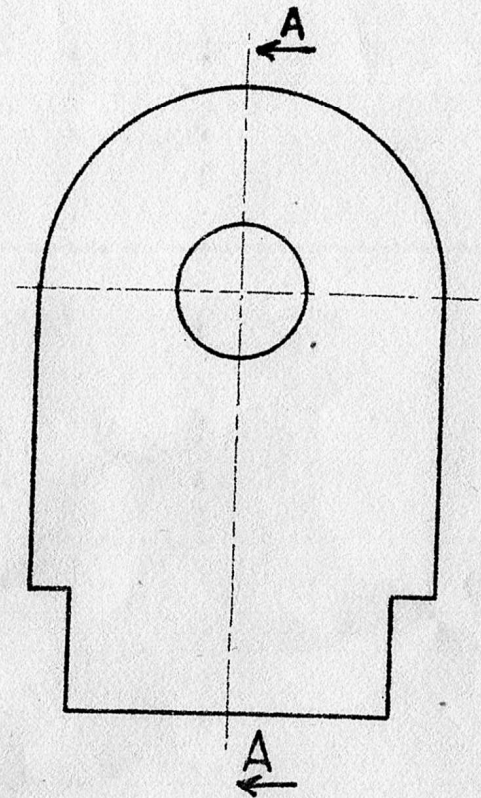
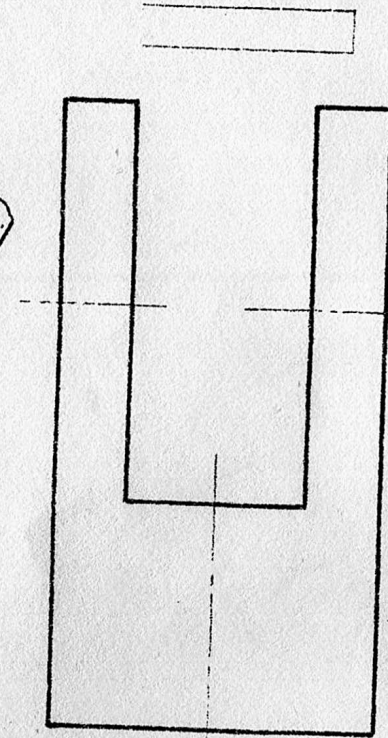
↑ A

↖ A

15. ÉTRIER

Nom

Acier Z6 CN18 - Échelle 1 : 1



- Données :**
- La vue de face, la vue de droite et la vue de dessus incomplètes d'un étrier.

- EXERCICE :** *أتمم الرسومات*
- terminer les trois vues ;
 - vue de droite, (coupe A-A).
 - désigner le plan de coupe

6. COULISSEAU DE MORS MOBILE D'ÉTAU

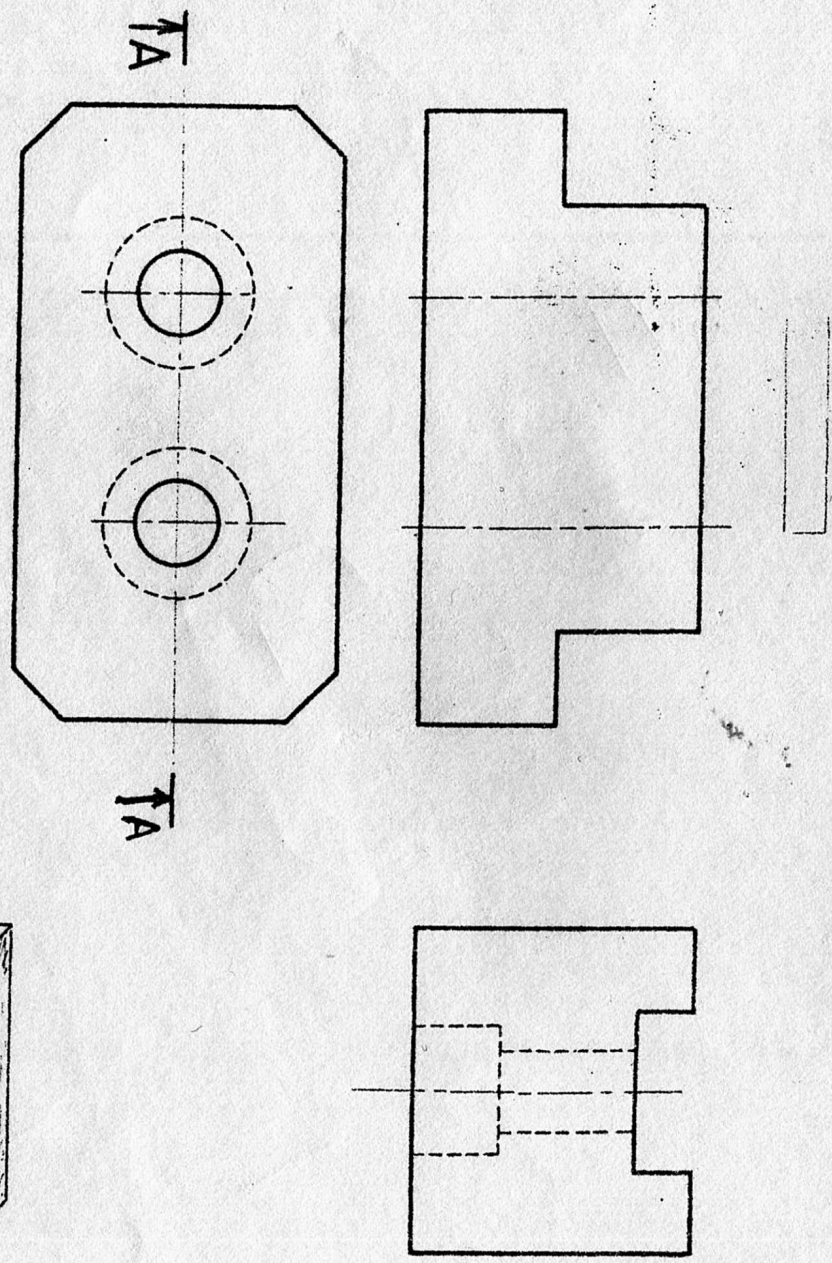
Nom :

Fonte MN35-10 - Échelle 1 : 2



Données :
La vue de face, la vue de gauche et la vue de dessus incomplètes d'un coulisseau de mors d'étau.

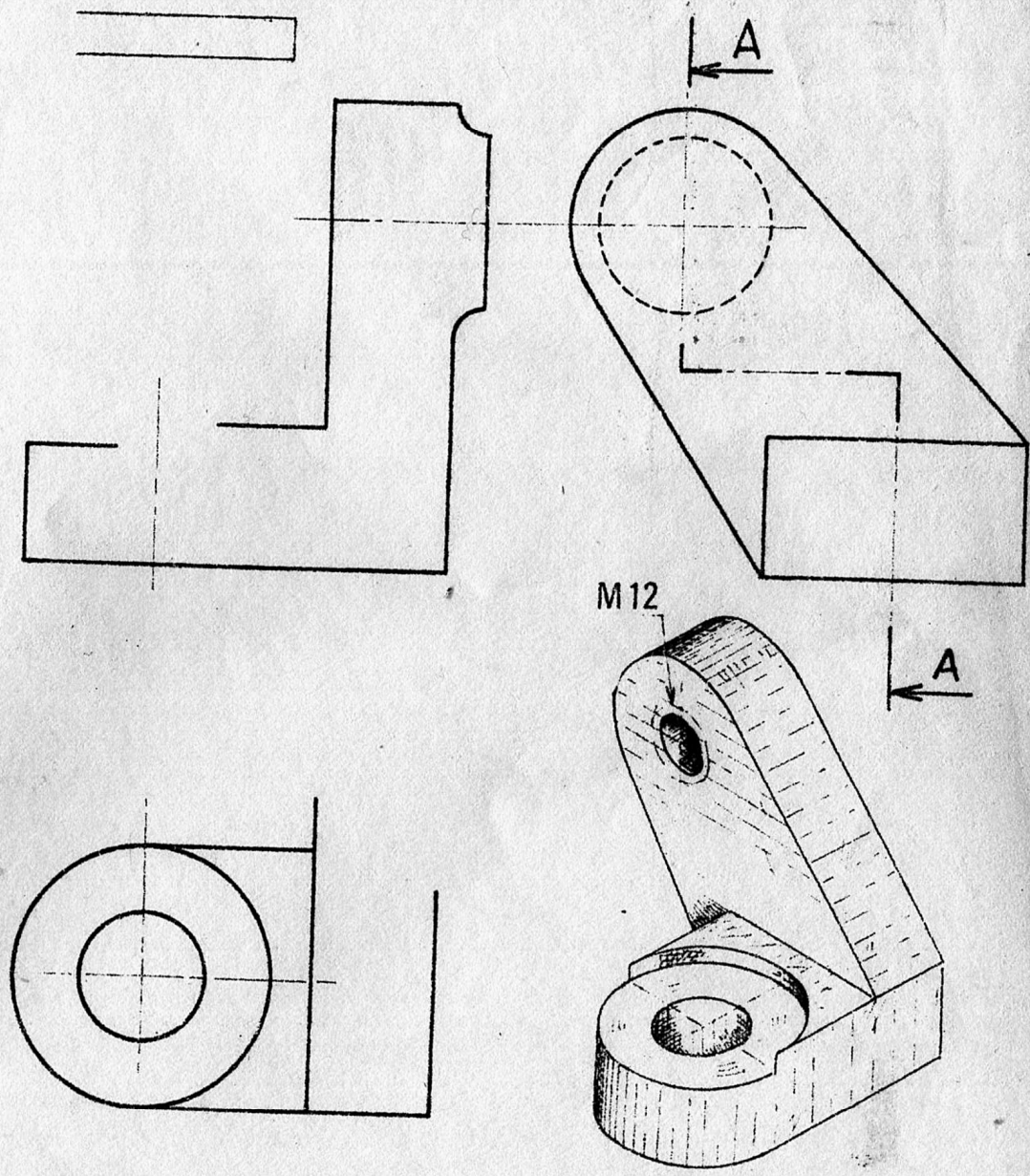
EXERCICE :
1) Terminer l'esquisse des trois vues.
2) Faire la mise au net : vue de face, coupe A-A.



17. ÉQUERRE PORTE-BUTÉE RÉGLABLE

Nom :

Acier A47 M - Échelle 1 : 1



Données :
La vue de face, la vue de gauche et la vue de dessus incomplètes d'une équerre porte-butée réglable.

EXERCICE :
- Terminer les trois vues :
- Vue de face, (coupe A-A).
- Désigner la vue en coupe et terminer